

Venice

Liberi di scegliere

Numero Verde
800 501711

visita il nostro nuovo sito!
www.ferno.it

 **FERNO**[®]

Sede Legale e Uffici Commerciali
Via B. Zallone n. 26
40066 Pieve di Cento [Bo] | Italy
P +39 051 6860028 | F +39 051 6861508
info@ferno.it


 **FERNO**[®]

+ peso totale
9,8KG
+ capacità di carico
230KG

Venice

La Sedia Venice è tra le più leggere sul mercato, pesa solo 9,8 Kg. Progettata perché tutti possano personalizzarla secondo le proprie esigenze, grazie alla vasta gamma di accessori.

+ CERTIFICATA
EN 1865



+ **BLOCCAGGIO**
certificato
EN1789
10G

+ chiusa in
20 cm

++



+ maniglie anteriori **allungabili**



+ chiusura ruote **magnetica**



+ sistema **AS^H**

Il sistema AS brevettato da Ferno, garantisce una compattezza della sedia anche dopo numerose ore di lavoro in qualsiasi tipo di condizione.

ruote anteriori **piroettanti**




+ maniglione **estendibile**



+ cingolo **manuale**

La realizzazione del cingolo permette la discesa delle scale in totale sicurezza a supporto dell'operatore.



retroilluminata



WI-FI



+ scatola **di comando**

La scatola di comando garantisce l'utilizzo anche in condizioni di temperatura più estreme.

La velocità è modulabile grazie ai comandi a pressione che permettono di regolare la velocità a seconda della forza esercitata sul pulsante.

+ **luce**



Luce

integrata garantisce maggior visibilità all'operatore in situazione di scarsa luminosità.




+ 2 tipi di **maniglie**

Possibilità di scegliere tra due tipi di maniglie a seconda della modalità di trasporto scelta dagli operatori.



+ braccioli **regolabili**

I braccioli regolabili garantiscono un estremo comfort anche durante il trasporto di pazienti bariatrici grazie alle molteplici posizioni.



+ cingolo **motorizzato**

Grazie al cingolo corto, la sedia Venice risulta più maneggevole anche in spazi ristretti. La minore superficie di appoggio riduce la possibilità di scivolamento, inoltre la lavorazione del pattino presenta una scanalatura particolare, che permette al cingolo di rimanere saldamente ancorato, garantendone così maggior sicurezza e affidabilità.



+ compatibile con **monorudder**

Con Monorudder è possibile motorizzare sedie portantine prive di cingolo in 3 semplici passaggi:

1+ Sollevare

2+ Agganciare

3+ Premere



il dispositivo verso lo schienale della sedia



+ **poggiagamba**

Il poggiagamba permette di essere regolato in altezza e in lunghezza per ottenere un supporto ottimale adattabile ad ogni evenienza.

Il poggiagamba è utilizzabile anche come poggiatesta per un trasporto confortevole e sicuro.



+ **2** **GARANZIA**
ANNI